

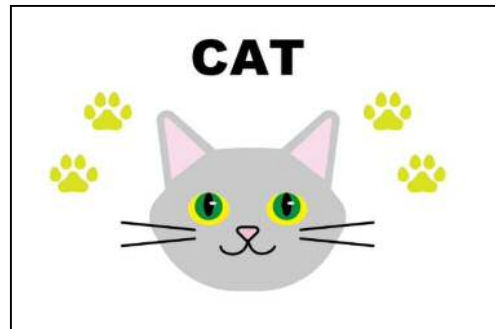
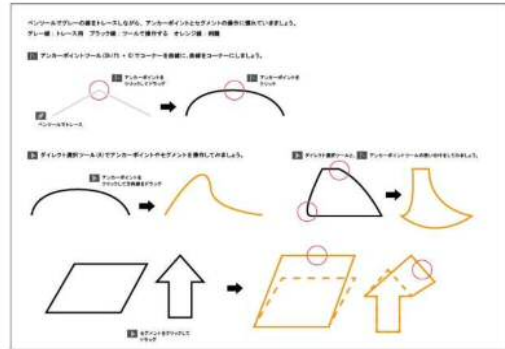
グラフィックソフトを使用したイラストレーションの描き方講座

実施日 2020年6月18日(木),19日(金)
(応募締切日 2020年5月14日必着)

デザイン関連技術
活用シリーズ!!

■ こんな人に向けています！

- ・Adobe Illustratorでイラストレーションやロゴマーク・ロゴタイプを描きたい方
- ・自己流で使ったことはあるけど、基本操作に疑問や不安がある方



セミナー使用教材(イメージ)
※実際に使用する教材とは異なることがあります。

● セミナーの概要

セミナーNo	663	実施場所	産業技術短期大学校(最寄駅:相模鉄道「二俣川駅」)
内容	ドロー系グラフィックソフトの操作理解、基本図形を使ったイラスト作成・トレース・ロゴマークの制作演習を通じて、イラストレーションの描き方と活用法を学びます。	実施時間	8:50~16:10
		定員	13名(応募者多数の場合は抽選)
		受講料	6,200円
カリキュラム概要	1.イラストレーター概要 2.レッスン 3.トレース演習、イラスト・ロゴマークの作成(演習) 4.イラスト・ロゴマークの作成(実践) 5.講評 【使用ソフト】Adobe Illustrator CC	使用教材 使用機器 など	■使用テキスト プリント等、配布します。

■ 申込み方法

電子申請(<http://www.pref.kanagawa.jp/docs/xa4/seminar/index.html>)
または、往復はがきによりお申込みください(はがき1枚につき1名)



■ その他

- ※応募状況・荒天等により中止となる場合があります。また、定員、実施日、開催時間の変更あるいは実施時間を延長、短縮する場合があります。
- ※テキストが必要なセミナーの場合は、各自であらかじめ購入していただきます。なお、テキスト代は受講料とは別にご負担いただきます。
- ※個人情報については、「神奈川県個人情報保護条例」により取り扱い、セミナーに関する業務以外に使用することは一切ありません。

往復はがきの記入方法

63 (返信面)	(往信面)
あなたの ①郵便番号 ②住所 ③氏名	①ご希望のセミナーNo. ②セミナー名 ③あなたの住所 ④あなたの氏名とよみがな (1枚につき1名) ⑤日中の連絡先と電話番号 (勤務先、携帯電話等) ⑥現在の仕事の職種 (例:製造業) (裏面は実施校の住所・ 校名を記載)
(裏面は白紙のまま)	

問合せ・往復はがきでのお申し込み先

神奈川県立産業技術短期大学校 スキルアップセミナー担当
〒241-0815 横浜市旭区中尾2-4-1 045(363)1233

詳しくはホームページをご覧ください。

<http://www.kanagawa-cit.ac.jp/seminar/>



●このセミナーの特徴

1. 基本操作の確認レッスン

基本操作の確認レッスンがあるので、不慣れな方も安心です。

2. イラストレーションの色々な描き方を実践

フォントを元としたロゴタイプの作成や、ライブペイントツールを使ったやわらかい印象のイラストレーションの描き方も学べます。

3. 自分の描きたいものを描く

上達の一步は描きたい物、目標があることです。自分の制作したい物を、アドバイスを受けながら制作することができます。

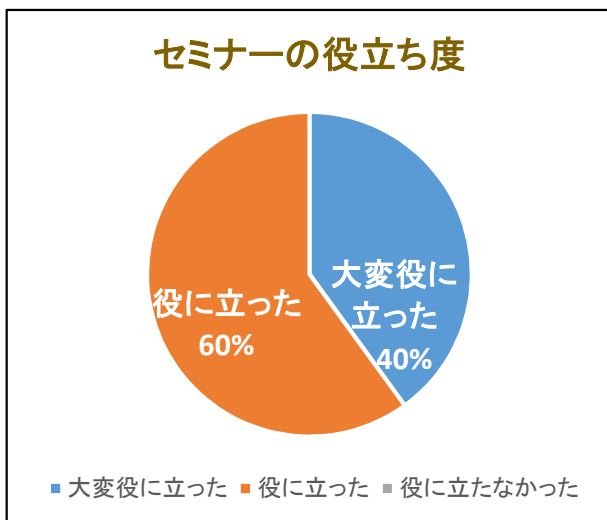
・チラシやDMにイラストレーションがあると、オリジナリティが増し、魅力的な物になります。仕事でもプライベートでも世界を広げてくれます。

・会社のシンボルマークやロゴタイプを作成し、販売促進に活かしましょう。分かりやすいプレゼンテーション資料の作成のため、図やイラストレーションを描きましょう。使い方は多種多様です。



セミナー受講風景

●昨年受講した方々からは…



・アンケート結果、「役立ち度」では、参加したすべての方が、「大変役に立った」「役に立った」と回答しました。

・個別意見でも、セミナーの充実した内容に対して、多くのご称讃の声をいただきました。